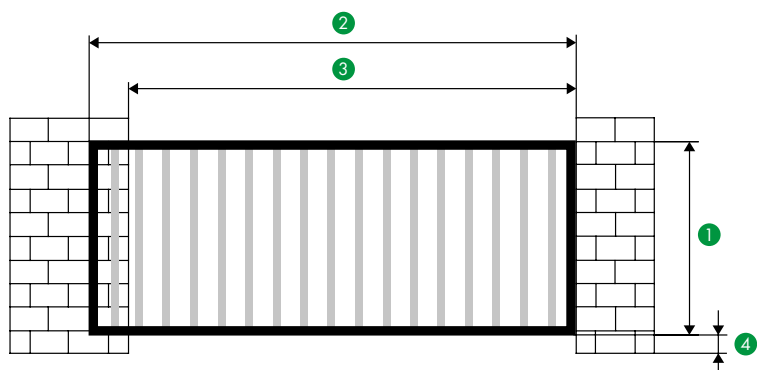


# Lista de control para automatismos para portones correderos

## Hoja

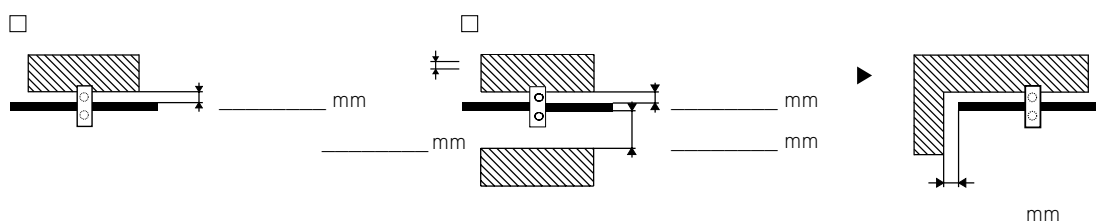


### Peso y tamaños

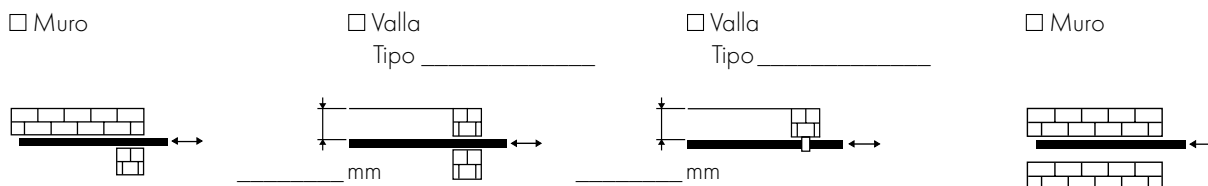
Peso de la hoja	_____ kg
1 Altura de la hoja	_____ mm
2 Anchura de la hoja	_____ mm
3 Paso libre	_____ mm
4 Distancia del borde inferior de la puerta al suelo	_____ mm
Recorrido máx.	_____ mm

## Situación del poste

### Dimensiones



### Situación del poste desde arriba (para determinar las regletas de seguridad)



# Lista de control para automatismos para portones correderos

## Datos adicionales

¿Presenta la puerta pendiente?

- No  
 Sí, \_\_\_\_\_ % (máx. 5% de pendiente)

¿Cuenta la puerta con un relleno totalmente cerrado?

- Sí  
 No, tipo \_\_\_\_\_

Toma de corriente:

- 230 V  
 400 V

Aperturas diarias:

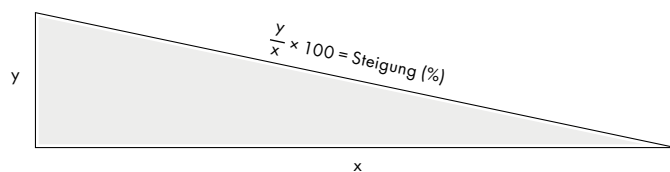
\_\_\_\_\_

Aperturas por hora:

\_\_\_\_\_

Uso de la puerta:

- Privado  
 Público/comercial



**Ejemplo para el cálculo de la pendiente:**

x = 10 m    y = 0,1 m

$0,1 \text{ m} / 10 \text{ m} \times 100 = 0,01 \times 100 = 1\%$  de pendiente

## Modo de funcionamiento

- Modo de impulsos                       Modo de hombre muerto  
(solo posible sin radio)                       Modo automático  
(solo en combinación con fotocélulas)

## Accesorios

### 1. Manejo

- Emisor de mano  
\_\_\_\_\_ uds.
- Interruptor de llave  
 EMP     SUP
- Telecody<sup>+</sup>
- Antena de barra
- Control por semáforo  
(Solo DS 600/DS 1200)
- Sistemas de acceso
- Huella dactilar (ENTRAsys)

### 2. Seguridad

- Regleta de contacto  
de seguridad \_\_\_\_\_ uds.
- Fotocélula \_\_\_\_\_ uds.
- Luz de advertencia
- Interruptor principal
- Interruptor de protección  
del motor
- Evaluación electrónica  
para regleta de contacto  
de seguridad



Es importante que la puerta pueda abrir y cerrarse fácilmente con la mano. En el ámbito privado, esto corresponde a 150 N, y en el comercial a 260 N.



Cumplimente la lista de control, introduzca sus datos de contacto y envíela junto con su consulta a SOMMER. Puede descargar la lista de control en [www.som4.me/chkl](http://www.som4.me/chkl). Encontrará más información en [www.som4.me/man-s](http://www.som4.me/man-s).

Sello de la empresa / número de cliente \_\_\_\_\_  
(Para procesar la solicitud se necesita el n.º de cliente).