



#### ATENÇÃO!

Este manual de arranque rápido não substitui o manual de montagem e operação original!  
As instruções de segurança e avisos de perigo nele contidas tem de ser sempre observadas!

O menu simplificado serve para a rápida colocação em funcionamento do comando. Ele apresenta somente os pontos de menu listados abaixo. Para mais informações sobre os pontos de menu individuais, ver o manual principal (observar a referência da página)!

O menu simplificado pode ser aberto após a introdução da palavra-passe (ajuste de fábrica: 9001). Para as instruções para modificar a palavra-passe, ver o manual principal, capítulo "Colocação em funcionamento", ponto de menu "Palavras-passe" (2570 ff.).

Ligar comando

GIGACONTROL 1  
ITA-A-1-REVA  
V.1.176WP-2108.2


STUTTER MOD0  
FINAIS DE CURSO/SENTIDO DE  
ROTAÇÃO  
VERIFICAR 4840



No menu principal: atrás  
Nos submenus: modificação de parâmetros / valores



Seleção dos parâmetros e confirmação dos valores / ajustes



No menu principal: seguinte  
Nos submenus: modificação de parâmetros / valores

ENTRAR CÓDIGO

9001



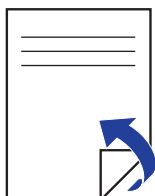
0110

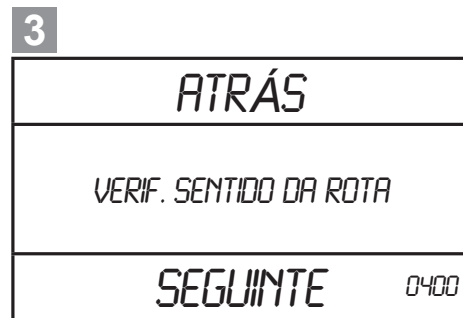
ENTRAR CÓDIGO

0000



0110





**SOMMER Antriebs- und  
Funktechnik GmbH**

Hans-Böckler-Straße 21-27  
73230 Kirchheim/Teck  
Germany

+49 (0)900-1800150

• 0,14 €/min a partir da rede  
fixa. Os preços a partir de  
redes móveis podem diferir.

info@sommer.eu  
www.sommer.eu

© Copyright 2016  
Todos os direitos reservados.