



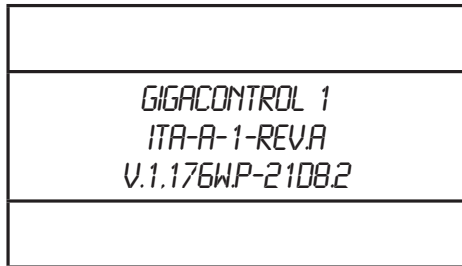
ATTENZIONE!

Questo manuale d'avvio rapido non sostituisce il manuale d'uso e manutenzione originale!
Le avvertenze sui rischi e le prescrizioni di sicurezza ivi riportate, vanno assolutamente rispettate!

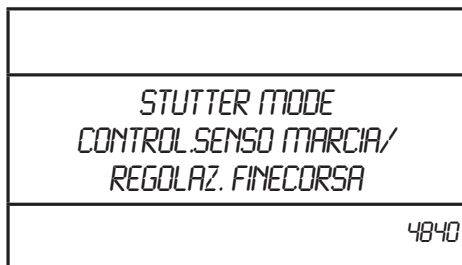
Il menu breve serve alla messa in funzione rapida della porta. Contiene solamente i punti elencati di seguito. Per ulteriori informazioni sui singoli punti consultare il manuale d'uso e manutenzione (v. riferimenti alle pagine)!

Per accedere al menu breve è necessario inserire la Password 2 (impostazione di fabbrica: 9001). Le istruzioni per modificare la Password sono riportate nel manuale d'uso e manutenzione nel capitolo „messa in funzione“ paragrafo „Password“ (-menu 2570).


Alimentare il quadro di comando



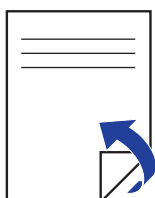
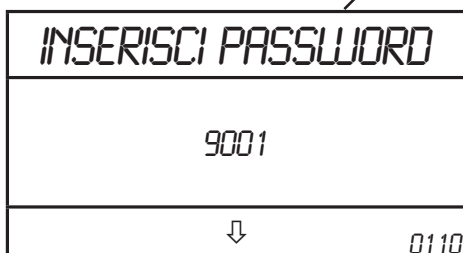
Nel menu principale: Indietro
Nel sottomenu: Modifica di parametri / Valori



selezione dei parametri scelti e conferma dei valori / impostazioni



Nel menu principale: Avanti
Nel sottomenu: Modifiche di parametri / Valori



1

INDIETRO
ITALIANO LINGUA SELEZIONE
AVANTI 0200

2

INDIETRO
REGOLAZIONE ORARIO
AVANTI 0300

3

INDIETRO
CONTROL.SENSO MARCIA
AVANTI 0400

4

INDIETRO
FINECORS IMPOSTARE
AVANTI 500

5

INDIETRO
MODO OPERATIVO IMP. AP. / U. PRES. CH SELEZIONA/MODIFICA
AVANTI 0700

6

INDIETRO
SICUREZZA SELEZIONA
AVANTI 1000

7

INDIETRO
CHIUSURA AUTOMATICA IMPOSTARE
AVANTI 1500

8

INDIETRO
ABBANDONA MENU
3000

**SOMMER Antriebs- und
Funktechnik GmbH**

Hans-Böckler-Straße 21-27
73230 Kirchheim/Teck
Germany

+49 (0)900-1800150

• 0,14 €/min aus dem
deutschen Festnetz.
Mobilfunkpreise abwei-
chend.

info@sommer.eu
www.sommer.eu