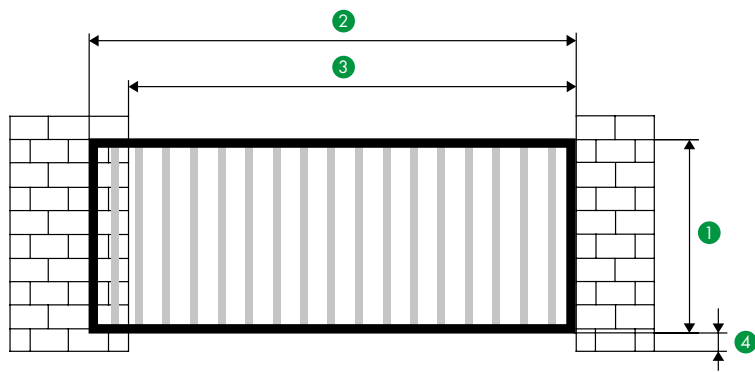


Check-list des automatismes pour portails coulissants

Battant

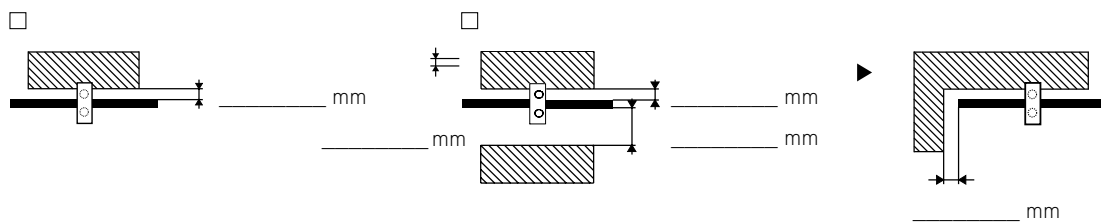


Poids et dimensions

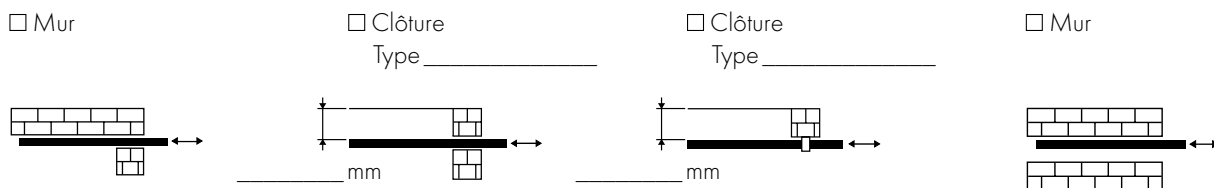
Poids de battant	_____ kg
① Hauteur de battant	_____ mm
② Largeur de battant	_____ mm
③ Passage	_____ mm
④ Sol-Bord inférieur de porte	_____ mm
Course max.	_____ mm

Position du poteau

Dimensions



Position du poteau du haut (pour déterminer les barrettes de sécurité)



Check-list des automatismes pour portails coulissants

Informations complémentaires

Le portail est-il incliné ?

- non
 oui, _____ % (inclinaison max. 5%)

Le remplissage de la porte est-il complet ?

- oui
 non, type _____

Alimentation électrique :

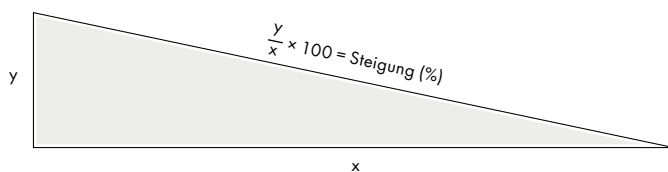
- 230 V
 400 V

Ouvertures par jour :

Ouvertures par heure :

Utilisation du portail :

- privé
 public/commercial



Exemple de calcul de l'inclinaison :

$$x = 10 \text{ m} \quad y = 0,1 \text{ m}$$
$$0,1 \text{ m} / 10 \text{ m} \times 100 = 0,01 \times 100 = \text{inclinaison de } 1\%$$

Mode de fonctionnement

- Mode par impulsions
- Mode homme mort
(possible uniquement sans radio)
- Mode automatique
(uniquement avec les barrières lumineuses)

Accessoires

1. Utilisation

- Émetteur portatif _____ pc.
- Contacteur à clé
 À encastrer Apparent
- Telecody+ Empreinte digitale
- Antenne à tige diélectrique
- Commande du module feu (uniquement DS 600/DS 1200)
- Systèmes d'accès (ENTRASys)

2. Sécurité

- Barrette de contact de sécurité _____ pc.
- Barrière lumineuse _____ pc.
- Avertisseur lumineux
- Interrupteur principal
- Disjoncteur
- Unité d'évaluation électronique pour barrette de contact de sécurité



Il est important que la porte s'ouvre et se ferme facilement à la main. Dans le domaine privé, 150 N et dans le domaine professionnel 260 N.



Complétez la check-list, entrez vos coordonnées et renvoyez-la à SOMMER avec votre demande (fax : 07021/8001-100, e-mail : info@sommer.eu). Vous pouvez également télécharger la check-list à l'adresse www.som4.me/chkl. Pour en savoir plus, visitez www.som4.me/man-s.

Cachet de la société / numéro de client _____
(Le n° de client est nécessaire pour le traitement.)